



ALIMENTATION D'ÉLEVAGE



EMILY - ZA Les Landes - 29800 Tréflévénez - France
T. +33 (0)2 98 21 72 72 / F. +33 (0)2 98 21 86 14
emily@emily.fr

www.emily.fr



ACCESSOIRES DE DÉSILAGE

▶ LE SILOCUB ET LE COMBICUB

FONCTIONNEMENT

NOUVEAUTÉ

Silocub : Pour l'ensilage d'herbe (ensilée/brins longs) : permet de découper des blocs d'ensilage.

Combicub : Pour l'ensilage de maïs, concentrés, d'herbe (ensilée/brins longs) : permet de découper des blocs d'ensilage.



* Volume non disponible en COMBICUB

LES + EMILY

- Rapidité de désilage.
- Coupe nette du front d'attaque
- Robustesse optimale

ENGINES PORTEURS	CHARGEUR FRONTAL		TÉLESCOPIQUE		CHARGEUSE		TÉLESCOP.		CHARGEUSE	
	CHARGEUR FRONTAL		TÉLESCOPIQUE		CHARGEUSE		TÉLESCOP.		CHARGEUSE	
LARGEUR (M)	1,30	1,50	1,70		1,90					
VOLUME UTILE (M ³)	0,65	0,75	1,3	0,85	1,45	2,00*	1,6	2,3*		
POIDS SILOCUB (KG)	620	645	910	670	980	1 300	1 050	1 420		
POIDS COMBICUB (KG)*	640	670	945	700	1 025	ND	1 050	ND		

▶ LE ROTOR SUR CHÂSSIS CYCLONE

FONCTIONNEMENT

NOUVEAUTÉ

Le rotor sur châssis Cyclone permet le désilage de grande quantité. Il désile une grande variété de matières ensilées (maïs ensilage, maïs épis, herbe ensilée...). Il est conditionné pour travailler dans des silos surdimensionnés (en moyenne 6 mètres de haut) qui ont une densité allant jusqu'à 0,75 t/m³.



LES + EMILY

- Haut rendement : idéal pour désiler de grands volumes. Disponible en 2,40m. Pour tous types d'ensilage de maïs, céréales et herbe.
- Robustesse optimisée : rotor équipé de plats biseautés en Hardox 450 (montage hélicoïdale).
- Fiabilité: entraînement robuste Square Drive avec platine démontable! Longévité du moteur, facilité de démontage, fiabilité de l'entraînement.

▶ LE GODET ROTOR FIXE

FONCTIONNEMENT

- Pour le désilage de maïs et herbe ensilée.
- Fonctionne avec un double effet. • Débit minimum : 30l/min



LES + EMILY

- Coupe nette et rapide
- Polyvalence : conçu pour le désilage de maïs, céréales, herbe ensilée et aliments secs.
- Une solution économique

ENGINES PORTEURS	CHARGEUR FRONTAL					TÉLESCOPIQUE									
	CHARGEUR FRONTAL					1,70		1,90		2,10		2,30		2,50	
LARGEUR (M)	1,70	1,90	2,10	2,30	2,50	1,70		1,90		2,10		2,30		2,50	
VOLUME EN EAU (M ³)	0,64	0,71	0,82	0,89	0,97	1,16	1,38	1,30	1,50	1,40	1,70	1,50	1,90	1,60	2,00
POIDS (KG)	400	420	440	460	480	560	680	580	700	600	720	620	740	640	760

* Poids donné à titre indicatif.

▶ GODET À ROTOR MOBILE

FONCTIONNEMENT

- La rotation du rotor s'effectue vers l'arrière. Elle est asservie à la descente des bras.
- Le godet à rotor mobile s'adapte sur tout type d'engins porteurs. C'est le complément idéal des mélangeuses et remorques distributrices.



LES + EMILY

- Rotation du rotor vers l'arrière: remplissage optimisé, propreté du bas du silo aussi bien en ensilage d'herbe qu'en ensilage de maïs.
- Un seul godet pour charger l'ensilage et les concentrés : gain de temps.
- Garde un front d'attaque propre
- Diminution des risques de chauffe et amélioration des performances zootechniques



ENGINS PORTEURS	MINI CHARGEUSE								TÉLESCOPIQUE					
	CHARGEUR FRONTAL													
LARGEUR (M)	1,30	1,50	1,70	1,90	2,10	2,30	2,50	2,10	2,30	2,50				
VOLUME UTILE (M³)	0,70	0,81	0,92	1,03	1,13	1,24	1,35	1,65	2,40	1,80	2,65	2,00	2,90	

▶ GODET SCIE'REX

FONCTIONNEMENT

- Le godet Scie'rex découpe tous types d'ensilages et de fourrages même en brins longs (maïs ensilage, herbe ensilée, herbe auto-chargée, enrubannage, etc.).
- Grâce au déflecteur-mobile, le godet distributeur reste compact en phase de transport et déchargement. Accès facilité aux bâtiments exigus.



LES + EMILY

- Rendement de chantier inégalé en accessoire de désilage avec +50% de poids chargé.
- Propreté du front d'attaque jusqu'en bas du tas.
- Optimisation de la rumination grâce à une coupe franche de la scie ne défibre pas la matière lors du désilage.
- Polyvalence : dotée d'un fond plein, le godet Scie' Rex permet de charger les aliments sec ou bien de désiler du maïs sans écoulement de matière durant le transport.
- Economie et santé des animaux grâce à une diminution importante des échauffements du front d'attaque
- Adaptabilité : grâce au System Soft Control (bloc hydraulique asservi breveté), la Scie' Rex s'adapte à tous types d'engins porteurs peu importe le débit hydraulique.

ENGINS PORTEURS	CHARGEUR FRONTAL	TÉLESCOPIQUE
LARGEUR (M)	2,20	2,40
VOLUME UTILE (M³)	1,20	1,90
POIDS (KG)	720	970



Chargement en haut : déflecteur breveté en position basse



Chargement en bas : déflecteur breveté en position haute

Découpage de balles enrubannées ou de foin

Désilage du tas

Chargement des bols et mélangeuses



DÉSILAGE

Vega

Omega

melOdis Dis'Fib

LE ROTOR MOBILE



Kit d'inversion de sens

BREVETÉ

LES + EMILY

- Garde un front d'attaque propre
- Diminution des risques de chauffe et amélioration des performances zootechniques
- Efficacité du rotor dans le maïs comme dans l'herbe
- 2 vérins sur toute la gamme.
- Rotation vers l'arrière pour un remplissage optimal.

MÉLANGE ET DISTRIBUTION

FONCTIONNEMENT

melOdis

- MELODIS, le godet désileur mélangeur distributeur Emily, adaptable sur tout type d'engin, est l'outil idéal pour préparer une ration complète (maïs, herbe et compléments).
- Il peut être équipé d'une mâchoire hydraulique ou d'un rotor mobile de désilage.
- La distribution droite/gauche est également disponible.
- Le mélangeur hélicoïdal est actionné par une double motorisation hydraulique pour une meilleure répartition des efforts.
- Le mélangeur sert également de distributeur pour le fourrage. Adaptable sur tous types d'engins. Disponible de 0,9 m³ à 7,5 m³.



Kit d'inversion de sens automatique séquentiel du mélangeur

EXCLUSIVITÉ

HARDOX

BREVETÉ



Jusqu'à 50% d'herbe ensilée



Disponible désormais jusqu'à 7,5 m³ !

LES + EMILY

- Rentabilité : forte économie en coûts de distribution de 10 €/1000L de lait en moyenne
- Qualité du mélange : concentrés et fourrages mélangés de façon homogène.
- Mélange et distribution rapides avec un seul engin porteur.
- Polyvalence : possibilité de préparer une ration d'aliments secs et/ou d'ensilage maïs et herbe.
- Structure HARDOX : optimise le poids à vide et le volume d'aliments chargé.
- Robustesse : mélangeur à pâles hélicoïdales à double entraînement.
- Trappe à grand dégagement : débit de distribution important. Adaptable sur tous types d'engins.

Le meilleur mélange
Qualité / Prix
« Ma solution est la plus rentable car je gagne 10€ des 1000L »



Fabien Denis,
département 72,
80 vaches



Découvrez la scie mobile SCIE'REX pour un front d'attaque impeccable: page godet distributeur Dis'Fib



► LA MÂCHOIRE HYDRAULIQUE



LES + EMILY

- Nouvelle mâchoire : angle d'attaque du silo optimal.
- Dispose d'un montage très robuste avec deux vérins sur toute la gamme.
- Polyvalence : permet de manipuler une botte de foin sans avoir à atteler un autre outil.



NOUVEAUTÉ

Fond INOX
en option.

LES + EMILY

- Longévité du godet optimisée
- Fond interchangeable
- Amélioration de l'hygiène alimentaire

TÉMOIGNAGE D'UN ÉLEVEUR



Éleveur de 250 bêtes à viande dans le Finistère, Michel MAUDIRE utilise, depuis plusieurs années, le nouveau godet désileur mélangeur distributeur MELODIS de la gamme EMILY. Il nous a reçu sur son exploitation et nous a donné sa solution pour la préparation des rations complètes.

Pourquoi avoir opté pour le Melodis?

Pour faciliter la préparation des rations, j'ai fait le choix, il y a 10 ans, de m'équiper d'un chargeur télescopique et d'un godet désileur distributeur EMILY avec option mélangeur à pâles. Ce procédé était le mieux adapté à la configuration de mon exploitation car le silo est à proximité du couloir d'alimentation et je n'ai qu'un seul engin à démarrer pour effectuer toutes les étapes de la préparation du mélange. Avec le recul, c'était aussi le choix le plus judicieux en terme d'investissement. De plus, le godet distributeur est quasiment sans entretien et je rentabilise mon télescopique.

Que pensez-vous de l'utilisation du godet au quotidien?

Quand on a utilisé un godet désileur à l'avant d'un télescopique, on n'a plus envie de revenir en arrière. En même temps que je renouvelais l'automoteur, j'ai donc fait l'acquisition du nouveau godet mélangeur MELODIS.

Comment jugez-vous l'évolution technique du godet ?

La largeur de mon ancien godet était de 2 m 40 pour une capacité de 2,5 m³. Aujourd'hui, j'utilise le MELODIS 2 m 40 de 3,3 m² équipé d'un rotor mobile. Malgré l'augmentation de volume, j'ai davantage de visibilité avec le MELODIS lorsque je me déplace et quand je distribue à l'auge. Les flancs bombés et la grille arrière perforée contiennent parfaitement le produit lors de la phase de mélange.

Quelles différences faites-vous entre l'utilisation du MELODIS et votre ancien godet ?

La ration est composée d'ensilage de maïs, de concentrés et de correcteurs azotés. Avec le MELODIS, je mélange 100 % du volume chargé. L'homogénéité du mélange répond mieux à mes exigences, à tel point que je peux aujourd'hui doser les quantités et les proportions d'aliments suivant les catégories d'âge. Par ailleurs, j'ai gagné du temps : il me faut 1h pour soigner l'ensemble du troupeau contre 1h30 auparavant.

COMPATIBLE
EMILY CONNECT

BREVETÉ



NOUVEAUTÉ

Jusqu'à 100% d'herbe ensilée



Mélangeur 100

melodis 100 % HERBE
FONCTIONNEMENT

Le MELODIS est également disponible dans sa version MELODIS HERBE grâce à un mélangeur hélicoïdal Hardox spécifique HERBE (Mélangeur 100). Cette version est entièrement adaptée au mélange et à la distribution d'herbe ensilée (brins courts < 6 cm). Il mélange et distribue 100 % d'herbe ensilée, réalise une ration complète (maïs, herbe et compléments), et optimise la ration en incorporant de la fibre (paille broyée au rotocut ou broyeur ensileuse).

LES + EMILY

- Polyvalence totale du godet : mélange et distribution de 100 % d'herbe ensilée, de maïs, ou d'une ration complète avec l'incorporation de fibres et dosage des quantités et proportions selon les catégories d'âge et/ou en fonction des troupeaux.



L'APPLICATION
D'AIDE AU DÉSILAGE GRATUITE SUR
VOTRE SMARTPHONE !

- Recalculez avec précision vos rations quotidiennes
- Gérez la répartition des mélanges dans votre godet et/ou votre mélangeuse
- Ergonomie : quelques minutes suffisent pour prendre en main l'ensemble des rations de votre élevage

Disponible sur
App Store

Disponible sur
Google play

DISTRIBUTION : GODET A TAPIS

LE GODET DISTRIBUTEUR DIS'FIB

FONCTIONNEMENT

- Adaptable sur tracteur chargeur ou télescopique, le Dis'Fib est spécialement conçu pour la distribution d'herbes auto-chargées mais également d'herbes ensilées, de maïs, ...



BREVÉTÉ

Concept Secufeed
Complètement intégrée dans la forme évasée du godet, elle ne sort pas du gabarit de celui-ci afin d'éviter toutes interférences avec des éléments extérieurs.



Jusqu'à 100% d'herbe brins longs



Démêleur à Grand Dégagement : distribution linéaire et régulière

BREVÉTÉ



Trémie distributrice de concentrés : distribution régulière et précise des concentrés

NOUVEAUTÉ



BREVÉTÉ



Scie mobile SCIE'REX :
Qualité de désilage impressionnante, front d'attaque irréprochable jusqu'en bas du tas (inégalé avec 2,60 m de coupe). Rendement de chantier optimal avec une amélioration considérable : +50% de poids chargé (En option)



LES + EMILY

- Distribue tous types de fourrages avec une grande régularité (herbe auto-chargée, herbe ensilée, maïs, betteraves...)
- Débit de chantier incomparable sur le marché
- Démêleur à Grand Dégagement Breveté qui optimise le déversement du produit et garantie la vidange totale du godet.
- Trappe /goulotte Secufeed : confort et sécurité maximales pour l'utilisateur
- Tôle perforée arrière pour une meilleure visibilité (flancs 4 et 5)
- Contre fond démontable de série : fond Inox en option (absence de corrosion : longévité du godet)



ENGINS PORTEURS	MINI CHARGEUSE			CHARGEUR FRONTAL			TELESCOPIQUE									
	LARGEUR DU GODET (M)	VOLUME UTILE (M³)	POIDS* (KG)	OPTION SCIE'REX	2,00	2,20	2,40	2,60	2,80	1,30		1,50		1,70		
										1,30	1,50	1,70	1,40	1,60	1,90	1,70
	420	490	550	640	700	884	770	913	976	1040	963	1029	1096	1168		
	ND	ND	ND	ND	ND	ND	ND	ND	OUI	OUI	ND	OUI	OUI	ND		

* Poids donné à titre indicatif.

DISTRIBUTION : GODET A VIS

NOUVELLE GAMME

FONCTIONNEMENT

- La nouvelle gamme de godets désileurs distributeurs Vega'Max permet de distribuer maïs, concentrés, ... Longévité, robustesse et fiabilité garanties.

Vega
max

BREVETÉ

NOUVEAUTÉ

Omega
max

FONCTIONNEMENT

- La nouvelle gamme de godets désileurs distributeurs Omega'Max permet de distribuer herbe, maïs, concentrés... Longévité, robustesse et fiabilité garanties.

COMPATIBLE
EMILY CONNECT



Vis uniforme, sans palier central, pour favoriser la distribution

COMPATIBLE
EMILY CONNECT

Jusqu'à 100%
d'herbe
brins courts



Vis caissonnée permettant la distribution de l'herbe

DONNÉES TECHNIQUES COMMUNES

BREVETÉ



Démêleur Très Grande Vitesse
NOUVEAU : de série sur Omega'Max



Patin de protection des axes du vérin de trappe



Repère de niveau et repère de position du rotor



Auge en 8mm sur Omegamax ou auge en 6mm Inox (304L en option)



SYSTÈME SQUARE DRIVE

- Platine interface
- Manchon intermédiaire
- Corps de vis

EXCLUSIVITÉ :
longévité du réducteur et fiabilité de l'entraînement

OPTION



COUPE RACINE: nous consulter pour les modèles disponibles avec coupe racine



LES + EMILY

- Optimisez vos coûts de distribution : économisez 10€ des 1000L en moyenne avec un godet désileur comparé aux autres systèmes de distribution.
- Robustesse et longévité du godet et de la mécanique d'entraînement de la vis.
- Optimisez votre confort de travail.
- Distribution droite/gauche (brevetée) possible (en option).
- S'adapte à tous les engins porteurs (Des mini chargeuses <1,5T au plus gros des télescopiques)
- Large gamme : 69 modèles (Vega'Max) et 45 modèles (Omega'Max)
- Nouveau : fond Inox pour une propreté et longévité inégalées



GAMME ALIMENT SECS



NOUVEAU

VOTRE APPLICATION D'AIDE AU DÉSILAGE !

Disponible sur App Store

Disponible sur Google play

DUO-MIX, MÉLANGEUR DISTRIBUTEUR D'ALIMENTS SECS

FONCTIONNEMENT

- Le Duo-mix mélange et distribue les concentrés.
- Une double spire inversée sans âme permet le mélange et la distribution.


LE DUO-MIX est disponible en godet ou trémie :

- le godet Duo-mix avec adaptation pour chargement / reprise
- la trémie Duo-mix sans adaptation (chargement / reprise impossible).

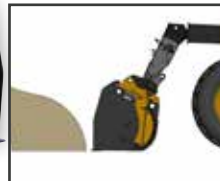
78 modèles disponibles.

LES + EMILY

- Un mélange en 30 secondes sans dénaturer les aliments.
- Distribution alternative droite et gauche possible.
- Possibilité d'utilisation en mélange de semences
- Adaptable en 3 points, sur chargeur frontal et sur télescopique.
- Goulotte en option



Godet Duo-mix



Trémie Duo-mix



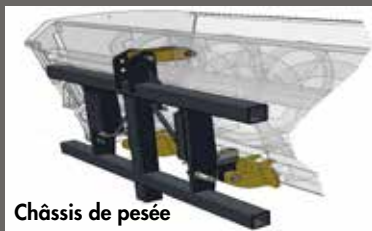
Zoom pesée (disponible sur trémie Duo-Mix)



Boitier de pesée



Châssis de pesée vue de côté



Châssis de pesée



ENGINES PORTEURS	MINI CHARGEUSE SKID												
	CHARGEUR FRONTAL						TÉLESCOPIQUE						
	RELEVAGE TRACTEUR												
	LARGEUR DU GODET (M)	1,30		1,50		1,70		2,00		2,40		2,60	
CAPACITE UTILE (L)	390	450	700	510	800	600	940	700	1100	2000	780	1200	2200
VOLUME EN EAU (L)	530	610	900	700	1000	820	1200	960	1400	2530	1060	1560	2800
POIDS GODET-TRÉMIE (KG)*	320-315	380-375	550-540	420-415	590-580	450-445	660-650	480-475	730-720	1090-1070	560-555	800-790	1150-1130

LE GODET DISTRIBUTEUR D'ALIMENTS SECS

FONCTIONNEMENT

- Godet de reprise avec vis de distribution.
- Trappe hydraulique asservie à la distribution avec butées d'ouverture.
- Tôle de réduction de débit de série.



NOUVEAUTÉ



* Poids donné à titre indicatif.

▶ LA TRÉMIE MÉLANGEUSE D'ALIMENTS SECS

MIX & GO

BREVETÉ

2018
Innov' SPACE

FONCTIONNEMENT

- Le tablier Pick & Go de la trémie mélangeuse distributrice d'aliments secs Mix & Go permet d'atteler et de déteiler plusieurs outils sans descendre de la cabine de l'engin porteur.
- Adaptable sur chargeur frontal, relevage arrière, télescopique et valets de ferme.
- Le Mix & Go transporte, mélange et distribue des aliments complémentaires: farine, céréales aplaties, tourteaux, maïs grain humide, pulpes, minéraux....
- 2 modèles disponibles : avant gauche ou avant droit.

LES + EMILY

- ➔ **Simplicité:** Le Mix & Go permet de mélanger et distribuer les aliments secs avec un seul double effet hydraulique et sans descendre de l'engin porteur.
- ➔ **Performance:** étanchéité et régularité de distribution optimale.
- ➔ **Maniabilité:** grâce à la compacité de l'ensemble, le Mix & Go rend possible une utilisation dans les endroits les plus exigus.
- ➔ **Adaptabilité :** le Mix & Go s'utilise en 3 pts arrière, sur chargeur frontal, valets de ferme et télescopiques. Il est adaptable sur tous les pick & Go existants!
- ➔ **Fiabilité :** requiert peu d'entretien, goulotte souple et flexible face aux chocs quotidiens, pique bottes de Pick & Go largement éprouvé.

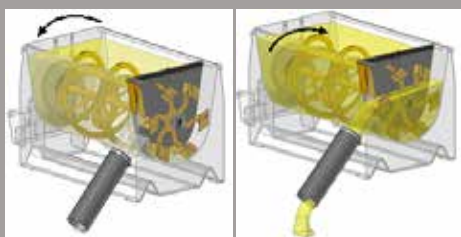
Déjà utilisateur de la dérouleuse Pick & Go? Votre tablier s'adapte sur le Mix & Go! Déroulez et distribuez !



Fonctionnement de la roue à aubes :

La trémie est séparée en 2 compartiments pour permettre un mélange et une distribution avec un seul double effet.

L'utilisation d'une roue à aubes permet de garantir l'étanchéité de la trémie en phase de mélange ainsi que de réguler la distribution en phase de vidange.



1 sens de mélange et 1 sens de distribution (opposé au sens de mélange)

NOUVEAUTÉ



LES + EMILY

- ➔ Le nouveau Vega C'Max bénéficie de tous les avantages (robustesse, longévité et simplicité d'utilisation) de la nouvelle gamme Max.
- ➔ Polyvalence : permet également la distribution de maïs ensilé.
- ➔ Solution économique

ENGINES PORTEURS	CHARGEUR FRONTAL					
	TÉLESCOPIQUE					
	RELEVAGE TRACTEUR					
LARGEUR (M)	2,00	2,20		2,40		
CAPACITÉ (M³)	1,1	1,3	1,9	1,4	2,0	2,5
POIDS (KG)	560	590	680	610	710	830

POSTES FIXES

▶ LE PRÉMIX MELODIS

FONCTIONNEMENT

• Le PRÉMIX permet de peser, de mélanger et de charger tous les aliments précieux dans le godet. • Cette micro-fabrique est pilotée grâce à une tablette tactile depuis la cabine de votre engin. • Le PRÉMIX MELODIS permet de distribuer toutes les rations, sans descendre de la cabine.



LES + EMILY

- ➔ Confort maximal: l'éleveur ne descend plus de l'engin porteur, toutes les opérations sont automatisées.
- ➔ Gain de temps pour l'éleveur et ergonomie optimisée par la suppression totale des interventions manuelles.
- ➔ Précision à 100g près : le PRÉMIX MELODIS limite les gaspillages d'aliments précieux.
- ➔ Maîtrise parfaite de l'alimentation avec un mélange homogène et précis permettant une amélioration de l'efficacité alimentaire et des performances d'élevage.
- ➔ Rentable et durable: la diminution des gaspillages et les gains de performance font du PRÉMIX MELODIS un investissement rentable.
- ➔ Le Prémix s'adapte à tous types de stockage d'aliments en silo ou en vrac.
- ➔ Cette solution est disponible avec l'ensemble des godets mélangeurs distributeurs Emily de 1,1 à 7,5m³ (disponible aussi sur demande pour les systèmes de bol et de mélangeuse).

▶ LE BROUYEUR COUPE RACINE BIG GRINDER

FONCTIONNEMENT

- Broyage fin ou grossier des betteraves, pommes de terres, endives, carottes!
- Adaptabilité du broyeur à tous types de système de distribution (godets désileurs, mélangeuses, robots d'alimentation...)

LES + EMILY

- ➔ Broyage fin ou grossier des betteraves, pommes de terres, endives, carottes!
- ➔ Gain de temps évident avec un débit de broyage de 3m³/minute
- ➔ Confort optimisé par la possibilité de broyer des racines sans devoir changer de godet
- ➔ Télécommande depuis la cabine (disponible en option)
- ➔ Adaptabilité du broyeur à tous types de système de distribution (Godets désileurs, mélangeuses, robots d'alimentation...)



DÉROULEUSES

▶ LA DÉROULEUSE

PICK & GO

FONCTIONNEMENT

- La dérouleuse permet de **dérouler** des bottes rondes (enrubannée, luzerne, foin,...).
- 3 Modèles disponibles :
 - Droite
 - Gauche
 - Droite et Gauche

BREVETÉ



agraria



EQUIPEMENT DE SÉRIE

- Tapis 20 barettes • Guide Téflon de guidage • Paroi amovible (pour versions droite et gauche)

OPTIONS

- Réhausse tapis • Flanc amovible pour Pick & Go droite ou Pick & Go gauche • Bavettes d'étanchéité

▶ LA DÉROULEUSE DELTA

FONCTIONNEMENT

Innov' space

- Adaptable sur chargeurs télescopiques, chargeurs frontaux, relevages avant et arrière.
- La dérouleuse pailleuse Delta permet de dérouler de l'herbe enrubannée, du foin, de la paille.



LES + EMILY

- ➔ Maniabilité : déport optimisé, hauteur compacte et châssis ajouré pour une bonne visibilité.
- ➔ Autonomie: chargement de la botte grâce à la porte hydraulique. Système de télescopage Easy Load pour s'adapter automatiquement aux diamètres des bottes.
- ➔ Polyvalence: déroulage de bottes de diamètre 1m00 à 1m80.

Le chargement de la botte peut s'effectuer de plusieurs manières : porte fixe ou porte hydraulique. Le déroulage s'effectue à l'aide d'un tapis de déroulage à chaîne à rouleau muni de dents, épousant parfaitement le diamètre de la botte.

Réglage de la vitesse de déroulage grâce au diviseur de débit monté sur la machine ou depuis la cabine à l'aide d'un potentiomètre.

LA DÉROULEUSE DELTA

MODÈLES

- Dérouleuse fixe
- Dérouleuse à rotation manuelle
- Dérouleuse à rotation hydraulique

ÉQUIPEMENTS DE SÉRIE

- Entraînement du tapis par un moteur hydraulique
- Tapis de déroulage avec chaîne à rouleau
- Adaptation démontable (télescopique, chargeur ou 3 pts)

OPTIONS

- Boîtier électrique commandé en cabine avec variation de vitesse tapis
- Rotation manuelle ou hydraulique
- Bras de chargement télescopique asservie
- Déport hydraulique (+/-300 mm).



LES REPOUSS'FOURAGES

FUNCTIONNEMENT

- Le Repouss'net repousse l'alimentation. Adaptable sur tous les godets.
- Le Roto'net s'adapte sur tous les godets. Il repousse des rations fibreuses.
- Le Repouss'fourages repousse les fourrages, les herbes longues, les refus d'alimentation. Il s'adapte sur les piques bottes du marché.

LES + EMILY

- ➔ Simplicité : mécanisez une tâche quotidienne.
- ➔ Polyvalence et praticité



NOUVEAU

EMILY FEED

VOTRE APPLICATION D'AIDE AU DÉSILAGE !

Disponible sur

GODETS DESILEURS DISTRIBUTEURS



Largeur (m)	Capacité (m³)	Poids (kg)	ENGINS PORTEURS					OPTIONS								
			Chargeurs frontaux 3 points AV / AR	Télescopiques	Micro-chargeurs Mini chargeuses	Chargeuses	Déméleur TGV	Coupe Racine	Distribution droite / gauche	Mélangeur herbe	Rampe fixe	Mâchoire 2 verins	Rotor mobile	Mâchoire 4 verins sur 3 points AR	Fond Inox	
1,10	0,6	407	-	-	-	-	-	-	-	-	-	-	-	-	-	-
1,30	0,7	424	-	-	-	-	-	-	-	-	-	-	-	-	-	-
	1,1	552	-	-	-	-	-	-	-	-	-	-	-	-	-	-
1,50	0,85	458	-	-	-	-	-	-	-	-	-	-	-	-	-	-
	1,3	586	-	-	-	-	-	-	-	-	-	-	-	-	-	-
1,70	1,0	474	-	-	-	-	-	-	-	-	-	-	-	-	-	-
	1,5	602	-	-	-	-	-	-	-	-	-	-	-	-	-	-
2,00	1,1	570	-	-	-	-	-	-	-	-	-	-	-	-	-	-
	1,7	698	-	-	-	-	-	-	-	-	-	-	-	-	-	-
2,20	1,3	598	-	-	-	-	-	-	-	-	-	-	-	-	-	-
	1,9	715	-	-	-	-	-	-	-	-	-	-	-	-	-	-
	1,4	620	-	-	-	-	-	-	-	-	-	-	-	-	-	-
2,40	2,0	741	-	-	-	-	-	-	-	-	-	-	-	-	-	-
	2,5	830	-	-	-	-	-	-	-	-	-	-	-	-	-	-
	3,0	915	-	-	-	-	-	-	-	-	-	-	-	-	-	-
	1,6	672	-	-	-	-	-	-	-	-	-	-	-	-	-	-
2,60	2,3	792	-	-	-	-	-	-	-	-	-	-	-	-	-	-
	2,8	890	-	-	-	-	-	-	-	-	-	-	-	-	-	-
	3,40	975	-	-	-	-	-	-	-	-	-	-	-	-	-	-
1,70	1,5	755	-	-	-	-	-	-	-	-	-	-	-	-	-	-
2,00	1,7	811	-	-	-	-	-	-	-	-	-	-	-	-	-	-
	2,1	888	-	-	-	-	-	-	-	-	-	-	-	-	-	-
2,20	1,9	884	-	-	-	-	-	-	-	-	-	-	-	-	-	-
	2,3	939	-	-	-	-	-	-	-	-	-	-	-	-	-	-
	2,0	913	-	-	-	-	-	-	-	-	-	-	-	-	-	-
2,40	2,5	976	-	-	-	-	-	-	-	-	-	-	-	-	-	-
	3,0	1 040	-	-	-	-	-	-	-	-	-	-	-	-	-	-
2,60	2,3	963	-	-	-	-	-	-	-	-	-	-	-	-	-	-
	2,8	1 029	-	-	-	-	-	-	-	-	-	-	-	-	-	-
	3,4	1 096	-	-	-	-	-	-	-	-	-	-	-	-	-	-
2,80	3,0	1 099	-	-	-	-	-	-	-	-	-	-	-	-	-	-
	3,7	1 168	-	-	-	-	-	-	-	-	-	-	-	-	-	-

GODETS DÉSILEURS MÉLANGEURS DISTRIBUTEURS



1,30	0,9	560	-	-	-	-	-	-	-	-	-	-	-	-	-	-
	1,1	600	-	-	-	-	-	-	-	-	-	-	-	-	-	-
1,50	1,0	600	-	-	-	-	-	-	-	-	-	-	-	-	-	-
	1,3	650	-	-	-	-	-	-	-	-	-	-	-	-	-	-
1,70	1,2	630	-	-	-	-	-	-	-	-	-	-	-	-	-	-
	1,5	690	-	-	-	-	-	-	-	-	-	-	-	-	-	-
2,00	1,4	750	-	-	-	-	-	-	-	-	-	-	-	-	-	-
	1,7	820	-	-	-	-	-	-	-	-	-	-	-	-	-	-
	2,1	880	-	-	-	-	-	-	-	-	-	-	-	-	-	-
2,20	1,5	805	-	-	-	-	-	-	-	-	-	-	-	-	-	-
	1,9	885	-	-	-	-	-	-	-	-	-	-	-	-	-	-
	2,3	900	-	-	-	-	-	-	-	-	-	-	-	-	-	-
2,40	1,6	860	-	-	-	-	-	-	-	-	-	-	-	-	-	-
	2,0	910	-	-	-	-	-	-	-	-	-	-	-	-	-	-
	2,5	985	-	-	-	-	-	-	-	-	-	-	-	-	-	-
	3,0	1 050	-	-	-	-	-	-	-	-	-	-	-	-	-	-
	3,9	1 200	-	-	-	-	-	-	-	-	-	-	-	-	-	-
2,60	1,8	910	-	-	-	-	-	-	-	-	-	-	-	-	-	-
	2,3	1 000	-	-	-	-	-	-	-	-	-	-	-	-	-	-
	2,8	1 035	-	-	-	-	-	-	-	-	-	-	-	-	-	-
	3,4	1 100	-	-	-	-	-	-	-	-	-	-	-	-	-	-
2,80	4,2	1 320	-	-	-	-	-	-	-	-	-	-	-	-	-	-
	5,1	1 720	-	-	-	-	-	-	-	-	-	-	-	-	-	-
	5,1	1 990	-	-	-	-	-	-	-	-	-	-	-	-	-	-
	6,1	2 470	-	-	-	-	-	-	-	-	-	-	-	-	-	-
3,00	3,0	1 080	-	-	-	-	-	-	-	-	-	-	-	-	-	-
	3,7	1 150	-	-	-	-	-	-	-	-	-	-	-	-	-	-
	4,6	1 420	-	-	-	-	-	-	-	-	-	-	-	-	-	-
	5,5	1 850	-	-	-	-	-	-	-	-	-	-	-	-	-	-
	5,5	2 140	-	-	-	-	-	-	-	-	-	-	-	-	-	-
	6,6	2 675	-	-	-	-	-	-	-	-	-	-	-	-	-	-
	4,9	1 510	-	-	-	-	-	-	-	-	-	-	-	-	-	-
	5,9	1 980	-	-	-	-	-	-	-	-	-	-	-	-	-	-
	5,9	2 295	-	-	-	-	-	-	-	-	-	-	-	-	-	-
	7,0	2 835	-	-	-	-	-	-	-	-	-	-	-	-	-	-
3,2	5,2	1 605	-	-	-	-	-	-	-	-	-	-	-	-	-	-
	6,3	2 110	-	-	-	-	-	-	-	-	-	-	-	-	-	-
	6,3	2 450	-	-	-	-	-	-	-	-	-	-	-	-	-	-
	7,5	3 040	-	-	-	-	-	-	-	-	-	-	-	-	-	-